

まちがホスピスになる



Q&A

Q ファミリー・ホスピスって看取りの為に施設ですか？

A ホスピスの語源「客を暖かくもてなす」を理念として、医療的ケアを必要とするがん・難病の方などを中心に長期的医療をしながら最期まで暮らしていただく住まいの賃貸住宅です。



Q 施設型ホスピス(緩和ケア病棟)との違いはなんですか？

A 施設型ホスピス(緩和ケア病棟)はがんとエイズ患者に限られるなど入院に際して制約がありますが、シェアハウス型ホスピス住宅では難病(ALS等)の方など非がん患者様の緩和ケアにも対応し、入居に際しての制約は原則ありません。

Q 抗がん剤治療中でも入居可能ですか？

A 当ハウスではがん治療を受けながらの緩和ケアの支援を行うことも可能です。早めにご入居頂いて、専門スタッフのサポートのもとで早期からのご入居をお勧めしています。また、東洋医学や代替療法を平行して施術を継続することも可能です。

Q 医療保険・介護保険等は使えますか？

A シェアハウス型ホスピス住宅は「ご自宅」です。介護保険や医療保険及び障害者総合支援法に基づく在宅サービスのすべてが使えます。



所在地:
〒231-0802
神奈川県横浜市中区
小港町3丁目192番地

アクセス

交通機関:
JR石川町駅下車、
元町バス停～小港バス停下車
より徒歩4分

みなとみらい線 元町・中華街駅下車、
中華街入口バス停～小港バス停下車より徒歩3分

ファミリー・ホスピス本牧ハウス



お問合せ・・・在宅療養全般についてお気軽にご相談下さい



☎ 045-225-8028

◎相談受付時間 月～土 9:00～18:00

ファミリー・ホスピス本牧ハウス

E-mail: honmoku_h@family-hospice.com

ご入居対象の方

がん

難病

対応可能な医療ニーズ

胃ろう、経鼻栄養、褥瘡、人工呼吸器、在宅酸素(HOT)、疼痛管理、ストーマ、喀痰吸引、各種カテーテル、服薬管理、その他全般に相談に応じます。

本牧

2021.11

Family Hospice Honmoku House

ファミリー・ホスピス本牧ハウス

24時間看護師常駐

併設の訪問看護事業所の職員が対応



2021年
11月
OPEN

がん患者、難病患者の療養住宅
良く笑い、良く生きる為の
ホスピス

自由とコミュニティの中で生きる

Family Hospice

ホスピスとはラテン語の語源で「客を暖かくもてなす」という意味です

ファミリー・ホスピス株式会社

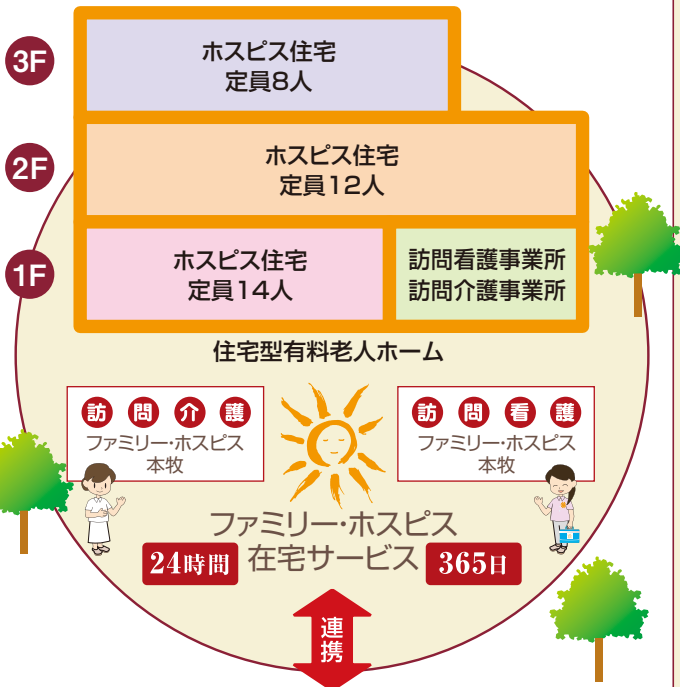
対応可能な医療処置及び疾患

医療依存度の高い方へのケアの提供を目指しております。難病・がん末期・重度介護依存度の高い方もご利用できます。



シェアハウス型ホスピス住宅

ファミリー・ホスピス本牧ハウス



地域包括ケア(外部サービス)



居室及び館内写真

居室(1Rタイプ)



1Rと1LDKの2タイプのお部屋をご用意しております。お部屋には、トイレ、洗面、エアコン、ナースコール、収納家具等を備えております。1LDKタイプにはソファベッドも設置しておりますのでご家族の宿泊も可能でございます。*写真はモデルルームです。

居室(1LDKタイプ)



食堂(リビング)



広々とした空間でゆったりとお過ごし頂けます。

個浴



軽介護の方向けの個浴です。手すりも豊富に備えていますので安全に入浴できます。

リフト浴



リフトが備え付けてありますので、浴槽用の車椅子に座ったまま入浴できます。歩ける方も歩行が難しい方も入浴頂けるタイプの浴槽です。

特殊浴



寝たきりの方も入浴できる特殊浴槽です。上半身の傾斜角度を身体状況に合わせて入浴できます。

Family Hospice Philosophy

ファミリー・ホスピスのフィロソフィー

ファミリー・ホスピスは「おうち」と「病院」のいいとこどりで自由生きる
 ぜんぶ自分で決める、そして自分で責任をとる
 ファミリー・ホスピスチームがいつも近くにいる
 看護師、療法士、介護士、調理師、事務員の専門職チームだから安心
 コミュニティの中で暮らすっていいなあ
 家族がそばにしてくれる
 親戚も、友達も、近所の人も来てくれる
 みんなが笑顔
 ファミリー・ホスピスチームは地域との架け橋
 近くのお医者さんやケアマネさんも来てくれる
 みんなが親切、みんなが笑顔
 ととき、お出かけ
 どうしても行きたかった、お墓まいり
 “いずれ私もお世話になります”
 自分でできることは自分でやってみる
 家族ができることは家族がやってくれる
 そしてファミリー・ホスピスチームはやさしく包んでくれる
 ファミリー・ホスピスは「おうち」と「病院」のいいとこどりで「おうちが病院」っていいなあ

重度介護、医療ニーズに対応した美味しい食事

ひとりひとりの症状に合わせたお食事を提供しております。食事形態のご相談も可能です。

和食

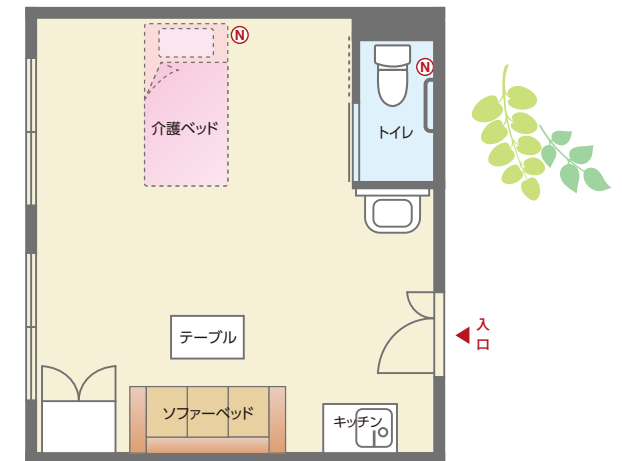


ソフト食



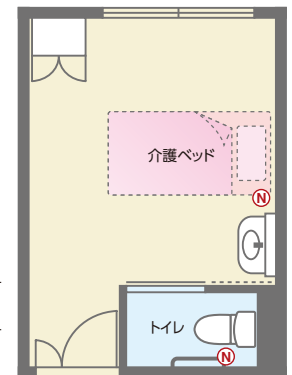
居室間取り図

マーク: (N) 緊急呼出ボタン



1LDKタイプ

■ 面積: 27.5m²
 ■ 総数: 4室



1ルームタイプ

■ 面積: 13.5m²(~14m²)
 ■ 総数: 30室

*全室個室、定員1名 *反転パターンもございます。
 *介護ベッドは福祉用具貸与となります。